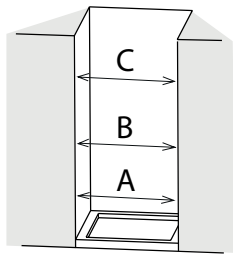
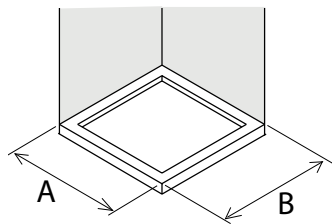


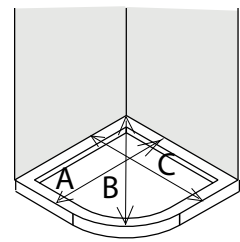
# ASPETTI IMPORTANTI NEL PRENDERE LE MISURE



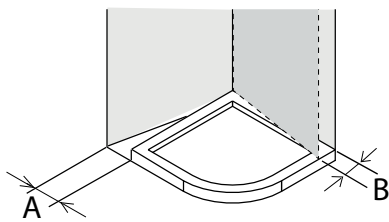
- Per le pareti prendere la misura in 3 aree diverse:
  - Nella parte inferiore (A)
  - Nella parte centrale (B)
  - Nella parte superiore (C)



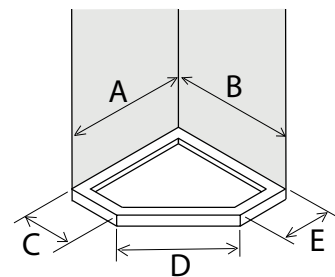
- Per gli angolari prendere la misura dalla parte esterna del piatto fino al muro, come mostrato nella figura.



- Per i piatti curvi prendere la misura dalla parte esterna del piatto fino al muro e la misura della diagonale del piatto, come mostrato nella figura.

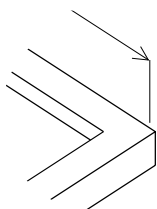


- Per i piatti curvi, deve essere preso in considerazione se i muri sono fuori squadra. In questo caso aggiungere la misura come mostrato nella figura a quelle fatte in precedenza.



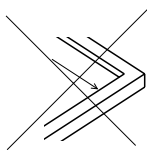
- Per i pentagonali, prendere la misura dalla parte esterna del piatto fino al muro, delle cinque misure mostrate nella figura.

## PER TUTTI I CASI

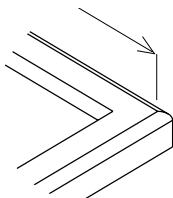



- Nei piatti senza smussatura, prendere la misura dal bordo fino al muro, come mostrato nella figura.

No

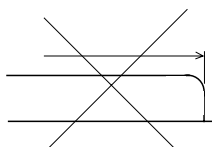


Si




- Nei piatti con smussatura, prendere la misura dalla smussatura fino al muro, come mostrato nella figura.

No



Si



Nota: indicare le quote in mm.